

BOLETIN ESTADÍSTICO

Trimestre II 2017



MINISTERIO DE MINAS Y ENERGIA

Calle 43 No. 57-31 CAN – Bogotá-
Colombia

(57)+1 2200300

MINISTERIO DE MINAS Y ENERGIA.

 MINMINAS

 TODOS POR UN
NUEVO PAÍS
PAZ EQUIDAD EDUCACIÓN

AGENTES DE LA CADENA DE DISTRIBUCIÓN DE COMBUSTIBLES LÍQUIDOS

A continuación se relacionan la cantidad de agentes de la cadena y su crecimiento durante el segundo Trimestre de 2017.

NÚMERO DE AGENTES DE LA CADENA DE DISTRIBUCIÓN			
Tipo Agente	2016 Diciembre	2017 Trimestre I	2017 Trimestre II
IMPORTADOR	7	7	8
REFINADOR	6	7	7
PRODUCTOR (Alcohol y B100)	14	14	16
DISTRIBUIDOR MAYORISTA	18	18	18
DISTRIBUIDOR MAYORISTA DE QUEMADORES INDUSTRIALES	7	6	7
ALMACENADOR	37	40	41
GRAN CONSUMIDOR	341	310	319
DISTRIBUIDOR MINORISTA	5186	5191	5256
Total Agentes de la cadena	5616	5593	5672

AGENTES DE LA CADENA

AGENTES EN OPERACIÓN - DISTRIBUIDORES MINORISTAS

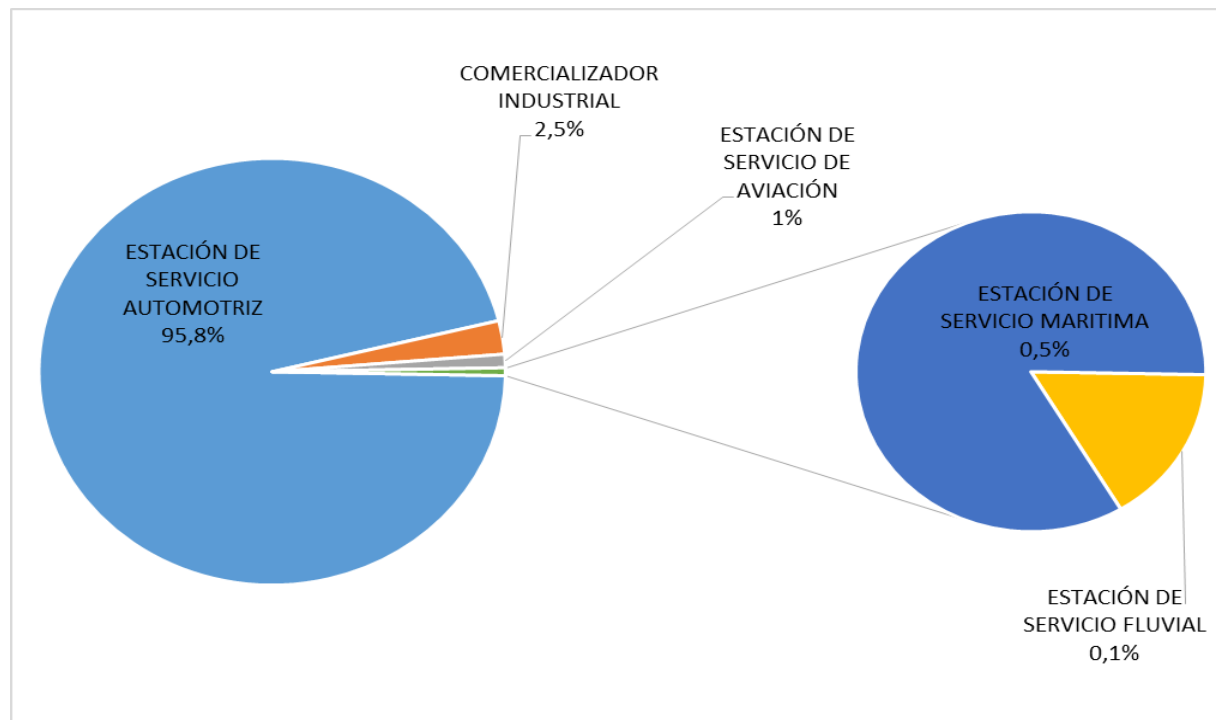
El tipo de agente Distribuidor Minorista se clasifica en 5 subtipos de agente. A continuación se muestra la cantidad de subtipos de agentes y su crecimiento durante el segundo Trimestre de 2017.

DISTRIBUIDORES MINORISTAS			
Tipo Agente	2016 Diciembre	2017 Trimestre I	2017 Trimestre II
ESTACION DE SERVICIO AUTOMOTRIZ	4955	4975	5038
COMERCIALIZADOR INDUSTRIAL	127	132	133
ESTACION DE SERVICIO DE AVIACIÓN	56	54	54
ESTACION DE SERVICIO MARÍTIMA	23	25	26
ESTACION DE SERVICIO FLUVIAL	4	5	5
Total Agentes de la cadena	5165	5191	5256

AGENTES DE LA CADENA

AGENTES EN OPERACIÓN - DISTRIBUIDORES MINORISTAS

Continuando con los distribuidores Minoristas, en la gráfica inferior se muestra la distribución que cada uno de los subtipos de agente tiene sobre el total de su categoría.



DISTRIBUIDORES MINORISTAS. ESTACIONES AUTOMOTRIZ Y FLUVIAL POR DEPARTAMENTO.

Seguidamente se muestra la distribución por departamento de las estaciones de servicio Automotriz y Fluvial para el segundo trimestre de 2017.

Estaciones de Servicio Automotriz y Fluvial						
Departamento	2016 Trimestre IV	%	2017 Trimestre I	%	2017 Trimestre II	%
ANTIOQUIA	529	10,67%	532	10,68%	537	10,65%
VALLE DEL CAUCA	428	8,63%	429	8,61%	430	8,52%
NARIÑO	399	8,04%	390	7,83%	401	7,95%
BOGOTA D.C	390	7,86%	389	7,81%	398	7,89%
CUNDINAMARCA	361	7,28%	366	7,35%	375	7,43%
SANTANDER	221	4,46%	225	4,52%	226	4,48%
BOYACA	208	4,19%	210	4,22%	212	4,20%
ATLANTICO	185	3,73%	188	3,78%	189	3,75%
CESAR	174	3,51%	175	3,51%	175	3,47%
TOLIMA	170	3,43%	171	3,43%	171	3,39%
CORDOBA	154	3,10%	156	3,13%	160	3,17%
LA GUAJIRA	154	3,10%	154	3,09%	157	3,11%
META	153	3,08%	152	3,05%	152	3,01%
BOLIVAR	150	3,02%	158	3,17%	159	3,15%
HUILA	145	2,92%	149	2,99%	149	2,95%
CAUCA	141	2,84%	142	2,85%	147	2,91%
NORTE DE SANTANDER	129	2,60%	128	2,57%	130	2,58%
CALDAS	106	2,14%	105	2,11%	105	2,08%
MAGDALENA	104	2,10%	98	1,97%	102	2,02%
PUTUMAYO	101	2,04%	103	2,07%	104	2,06%
RISARALDA	97	1,96%	97	1,95%	98	1,94%
SUCRE	92	1,85%	93	1,87%	94	1,86%
CAQUETA	81	1,63%	81	1,63%	81	1,61%
CASANARE	69	1,39%	71	1,43%	71	1,41%
CHOCO	67	1,35%	67	1,35%	68	1,35%
QUINDIO	66	1,33%	66	1,33%	67	1,33%
GUAVIARE	34	0,69%	31	0,62%	31	0,61%
ARAUCA	25	0,50%	25	0,50%	25	0,50%
VICHADA	11	0,22%	12	0,24%	12	0,24%
AMAZONAS	7	0,14%	7	0,14%	7	0,14%
ARCHIPIELAGO DE SAN ANDRES	5	0,10%	5	0,10%	5	0,10%
VAUPES	3	0,06%	4	0,08%	4	0,08%
GUANIA	1	0,02%	1	0,02%	2	0,04%
TOTAL	4960	100%	4980	100%	5044	100%

AGENTES DE LA CADENA

Participación de los distribuidores Mayoristas.

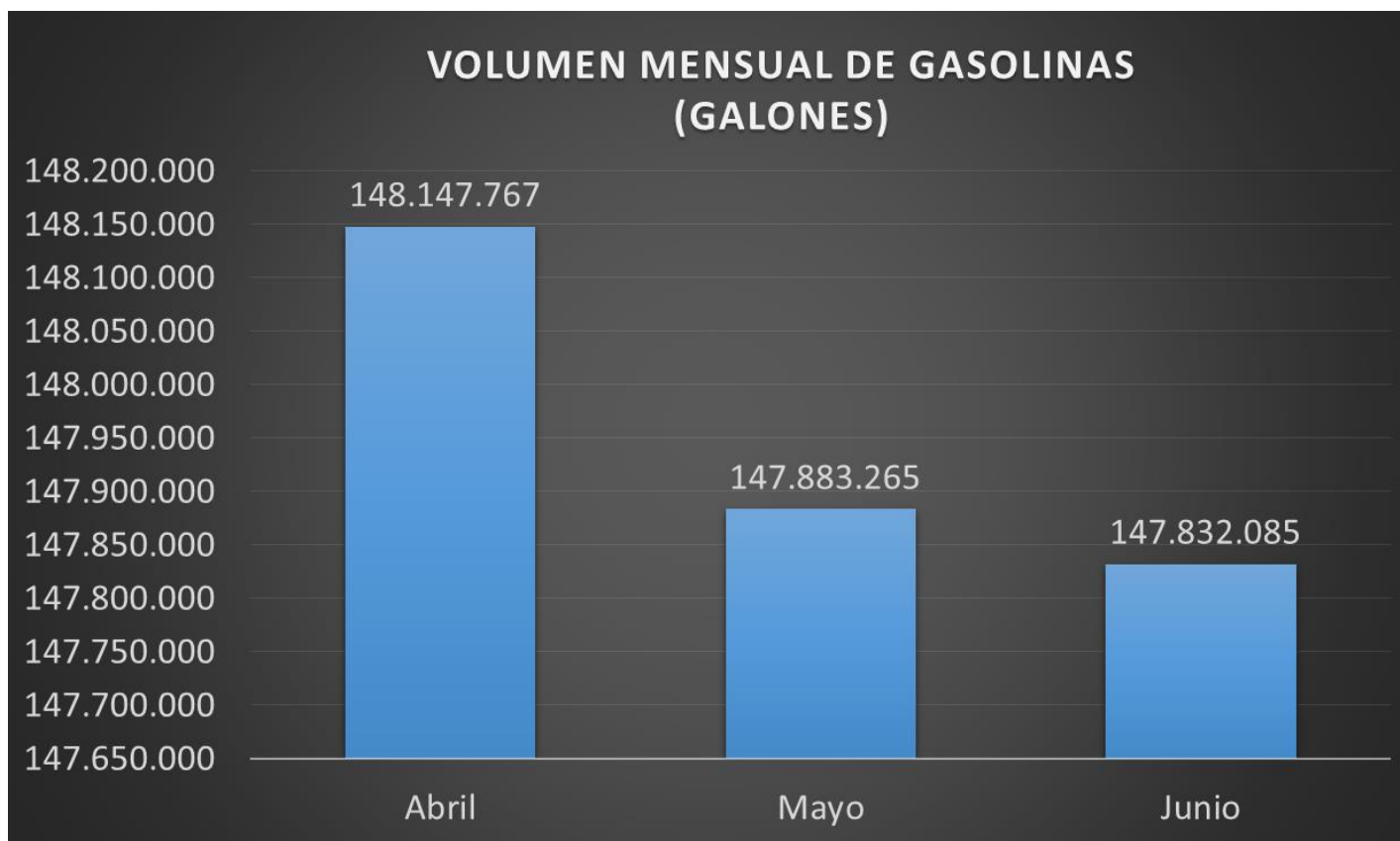
El siguiente cuadro muestra la participación de los distribuidores mayoristas sobre las estaciones de servicio automotriz y fluvial para el segundo trimestre de 2017.

DISTRIBUIDOR MAYORISTA	TOTAL	Porcentaje
ORGANIZACIÓN TERPEL S.A	1899	37,66
BIOMAX	800	15,66
EXXONMOBIL DE COLOMBIA S.A	768	15,44
CHEVRON PETROLEUM COMPANY	454	9,11
PETROLEOS DEL MILENIO S.A.S - PETROMIL S.A.S	329	6,31
ZEUSS PETROLEUM S.A	174	3,28
COOPERATIVA AYATAWACOP	127	2,63
PETROBRAS COLOMBIA COMBUSTIBLE S.A	121	2,33
PUMA ENERGY COLOMBIA COMBUSTIBLE S.A	94	1,71
C.I ECOSPETROL S.A	74	1,47
COOPERATIVA MULTIACTIVA DE PIMPINEROS DEL NORTE	71	1,31
CASA MOTOR	36	0,72
OCTANO DE COLOMBIA S.A EN RESTRUCTURACIÓN	25	0,54
DISTRIBUIDORA DE COMBUSTIBLES WAYUU SAS DISCOWACOOP	39	0,48
ZAPATA Y VELAZQUES S.A	20	0,38
COMERCIALIZADORA PROXXON S.A	7	0,16
PROLUB COMBUSTIBLES Y LUBRICANTES S.A	3	0,08
IMPORTADORA FERTIPETROLEOS TASAJERO S.A.S	2	0,04
TOTAL	5043	100,00

DESPACHOS

Despachos de Gasolina.

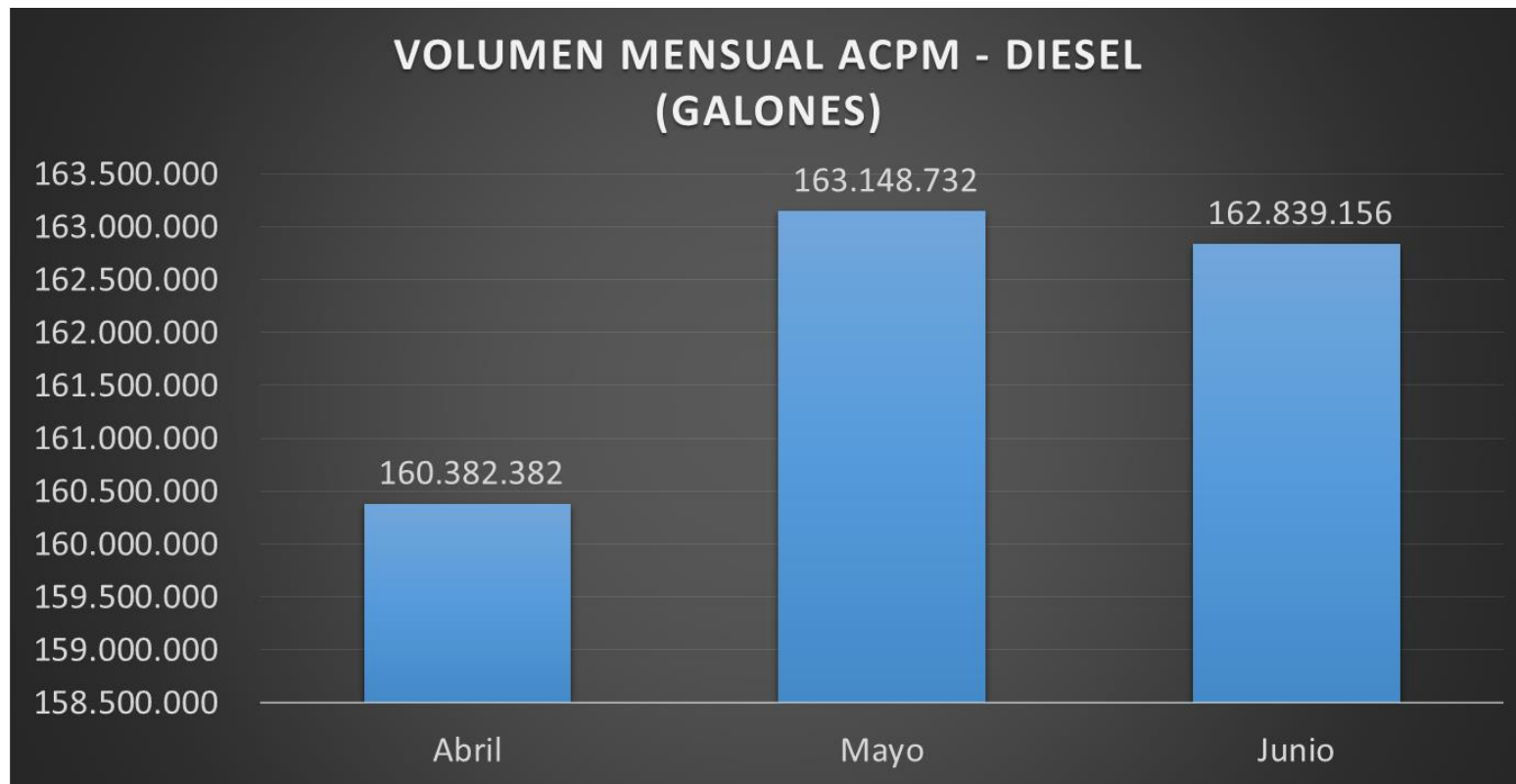
Despachos en Galones realizados a los Distribuidores Minoristas y Grandes Consumidores de los productos Gasolina Corriente y Extra durante el segundo trimestre de 2017.



DESPACHOS

Despachos de ACPM

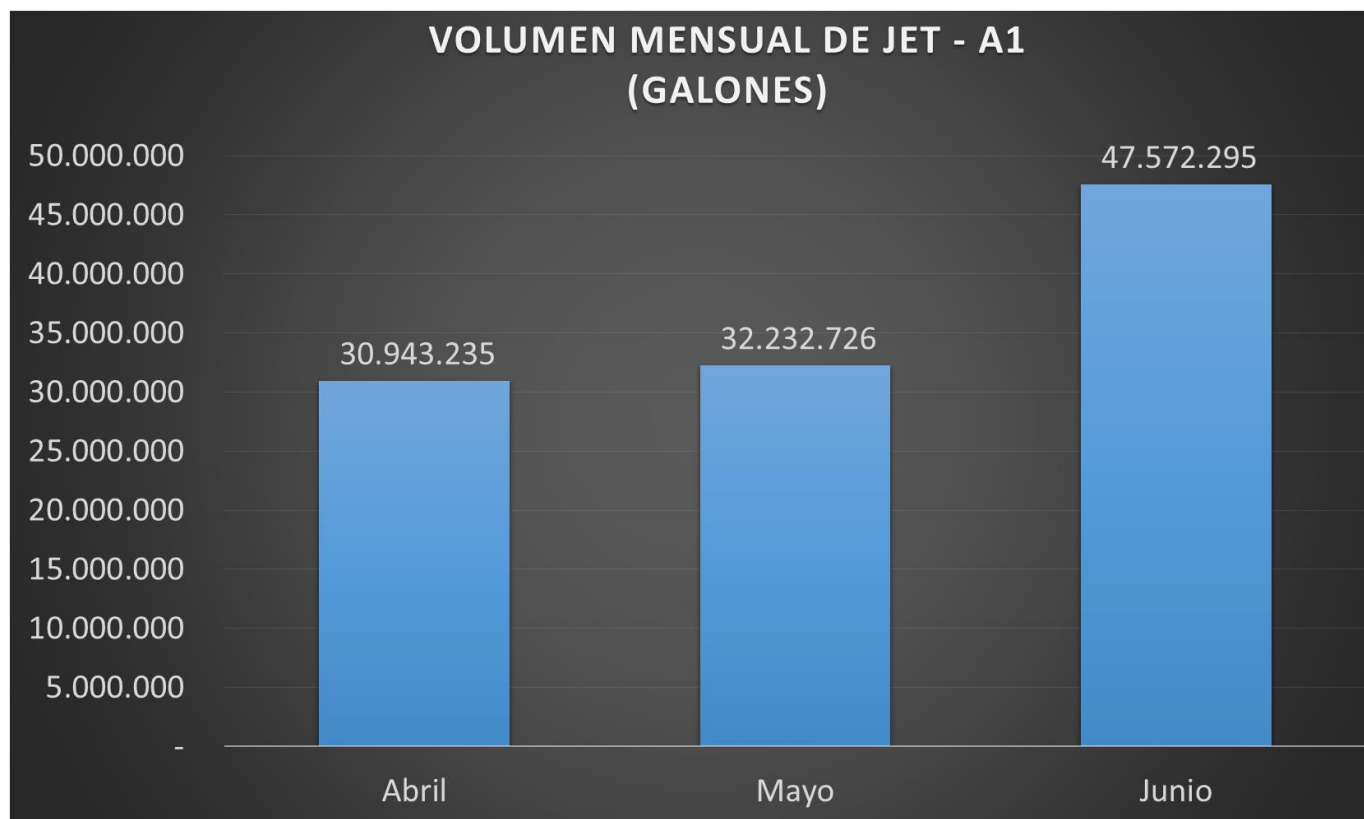
Despachos en Galones a los Distribuidores Minoristas y Grandes Consumidores del producto ACPM durante el segundo trimestre de 2017.



DESPACHOS

Despachos de JP-1A

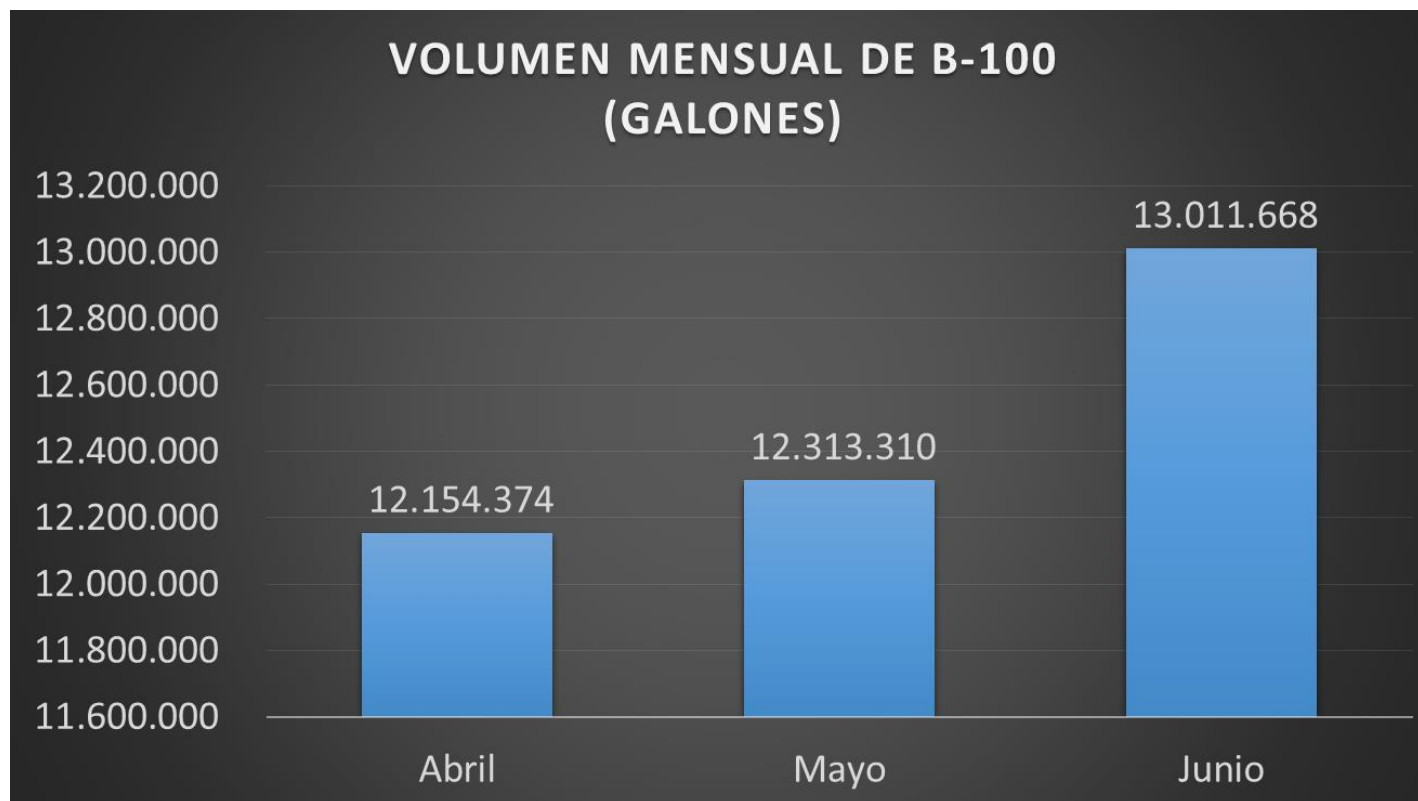
Despachos en Galones a Distribuidores Minoristas y Grandes Consumidores del producto JET A1 (JP-1A) durante el segundo trimestre de 2017.



DESPACHOS

Despachos de B100 (Biodiesel)

Despachos en Galones realizados por los Productores de Biodiesel, del producto B100, a los agentes de la cadena durante el segundo trimestre 2017.



Despachos de Etanol - Alcohol Carburante

Despachos en Galones realizados por los Productores de Alcohol, del producto Alcohol Carburante, a los agentes de la cadena durante el II trimestre de 2017.

